



**POTOSÍ**  
PARA LOS POTOSINOS  
GOBIERNO DEL ESTADO 2021-2027

**SALUD**  
SERVICIOS DE SALUD

# Comité Estatal para la Seguridad en Salud

**San Luis Potosí, S. L. P., a 03 de febrero de 2022.**



**POTOSÍ**  
PARA LOS POTOSINOS  
GOBIERNO DEL ESTADO 2021-2027

**SALUD**  
SERVICIOS DE SALUD

# Operativo COVID-19: Actividades a partir del 21 de Enero 2022

**476**

VISITAS DE  
VERIFICACIÓN

**242**

ACCIONES  
CORRECTIVAS

**20**

SUSPENSIÓN  
DE ACTIVIDADES

## LAVADO CORRECTO DE MANOS



Recuerda que el uso de gel antibacterial  
**NO SUSTITUYE AL LAVADO DE MANOS**



Lava tus manos con agua y jabón  
**DURANTE 40 A 60 SEGUNDOS**



Usa la técnica **ADECUADA**



**POTOSÍ**  
PARA LOS POTOSINOS  
GOBIERNO DEL ESTADO 2021-2027

**SALUD**  
SECRETARÍA DE SALUD



**Reactivación de los filtros  
de sanidad por Covid-19**



Enero 2022





**LA CLAVE  
ES LA  
PREVENCIÓN**

---

**¡NO BAJES LA GUARDIA!**



**POTOSÍ**  
PARA LOS POTOSINOS  
GOBIERNO DEL ESTADO 2021-2027

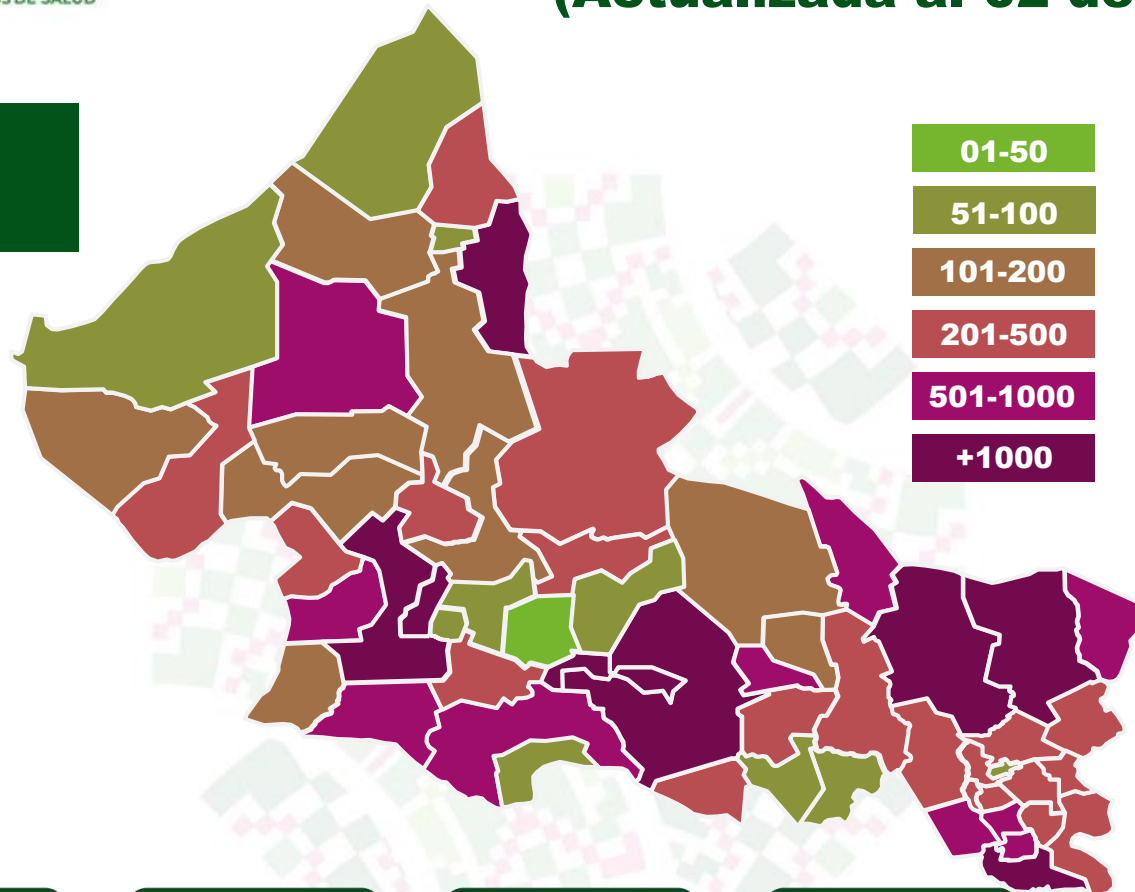
**SALUD**  
SERVICIOS DE SALUD

# COVID-19, Situación Epidemiológica Estatal (Actualizada al 02 de febrero a las 9:00 hrs.)

**91,001**  
**ALTAS SANITARIAS**



**Naranja:**  
**Riesgo ALTO**



01-50

51-100

101-200

201-500

501-1000

+1000

**Confirmados:** **152,967**

**Sospechosos:** **6,491**

**Negativos:** **276,632**

**Defunciones:** **7,166**

**Total de personas  
estudiadas:** **436,090**

**LETALIDAD:**  
**4.68 %**

**CASOS**  
**152,967**

**NUEVOS  
CASOS\***  
**1,496**

**DEFUNCIONES**  
**7,166**

**NUEVAS  
DEFUNCIONES\***  
**12**

Fuente: Sistema de Vigilancia de Coronavirus, SSSLP.

\*\*Incluye 2,442 casos residentes de otra Entidad y un caso residente de San Luis Potosí, identificada en otro Estado.







## COVID-19, Situación Epidemiológica Jurisdiccional (Actualizada al 02 de febrero a las 9:00 hrs.)

### Jurisdicción sanitaria

# I

Municipio	Casos	Incremento	Defunciones
SAN LUIS POTOSÍ	82,281	930	3,774
SOLEDAD	10,729	81	573
<b>SUBTOTAL</b>	<b>93,010</b>	<b>1,011</b>	<b>4,347</b>

### Jurisdicción sanitaria

# II

Municipio	Casos	Incremento	Defunciones
MATEHUALA	8,058	31	205
CATORCE	180	0	15
CEDRAL	911	4	23
CHARCAS	783	1	53
GUADALCAZAR	341	4	27
MOCTEZUMA	217	0	20
SANTO DOMINGO	88	1	9
VANEGAS	136	2	13
VENADO	232	2	33
VILLA DE GUADALUPE	176	0	14
VILLA DE LA PAZ	177	4	2
<b>SUBTOTAL</b>	<b>11,299</b>	<b>49</b>	<b>414</b>

### Jurisdicción sanitaria

# III

Municipio	Casos	Incremento	Defunciones
SANTA MARÍA DEL RÍO	1,143	6	100
VILLA DE ARISTA	533	2	61
CERRO DE SAN PEDRO	96	0	10
TIERRANUEVA	117	2	13
AHUALULCO	324	2	27
ARMADILLO	72	0	8
MEXQUITIC	1,031	3	98
SALINAS	411	3	35
VILLA DE ARRIAGA	196	0	25
VILLA DE RAMOS	169	3	27
VILLA DE REYES	1,272	33	94
VILLA HIDALGO	167	1	39
ZARAGOZA	708	5	39
<b>SUBTOTAL</b>	<b>6,239</b>	<b>60</b>	<b>576</b>

Fuente: Sistema de Vigilancia de Coronavirus, SSSLP.

## COVID-19, Situación Epidemiológica Jurisdiccional (Actualizada al 02 de febrero a las 9:00 hrs.)

Jurisdicción sanitaria <b>IV</b>	Municipio	Casos	Incremento	Defunciones
	CIUDAD FERNÁNDEZ	2,349	13	97
	RIOVERDE	6,555	23	218
	ALAUQUINES	146	2	9
	CÁRDENAS	953	9	46
	CERRITOS	677	4	44
	CIUDAD DEL MAÍZ	181	0	48
	LAGUNILLAS	97	0	10
	RAYÓN	638	1	34
	SAN CIRO DE ACOSTA	356	1	17
	SAN NICOLÁS TOL.	60	0	7
	SANTA CATARINA	116	0	9
	VILLA JUÁREZ	110	1	19
	<b>SUBTOTAL</b>	<b>12,238</b>	<b>54</b>	<b>558</b>

Jurisdicción sanitaria <b>V</b>	Municipio	Casos	Incremento	Defunciones
	CIUDAD VALLES	12,183	192	481
	ÉBANO	1,079	7	30
	TAMASOPO	494	7	60
	TAMUÍN	1,455	8	62
	EL NARANJO	920	8	51
	<b>SUBTOTAL</b>	<b>16,131</b>	<b>222</b>	<b>684</b>

Fuente: Sistema de Vigilancia de Coronavirus, SSSLP.



## COVID-19, Situación Epidemiológica Jurisdiccional (Actualizada al 02 de febrero a las 9:00 hrs.)

### Jurisdicción sanitaria

# VI

Municipio	Casos	Incremento	Defunciones
TAMAZUNCHALE	4,469	31	178
MATLAPA	970	0	32
SAN MARTÍN	473	2	11
TAMPACÁN	373	0	12
AXTLA	1,195	6	45
XILITLA	1,073	3	36
<b>SUBTOTAL</b>	<b>8,553</b>	<b>42</b>	<b>314</b>

### Jurisdicción sanitaria

# VII

Municipio	Casos	Incremento	Defunciones
AQUISMÓN	424	4	29
COXCATLÁN	254	1	16
TANCANHUITZ	504	12	24
HUEHUETLÁN	341	1	12
SAN ANTONIO	94	0	4
SAN VICENTE T.	300	8	15
TAMPAMOLÓN	275	6	10
TANLAJÁS	377	0	14
TANQUIÁN	486	5	10
<b>SUBTOTAL</b>	<b>3,055</b>	<b>37</b>	<b>134</b>

Fuente: Sistema de Vigilancia de Coronavirus, SSSLP.





## Estudios de caso



836



660

RANGO DE EDAD:

Meses

2



Años

96

INICIO DE  
SÍNTOMAS:



ESQUEMA  
INCOMPLETO:



54

ESQUEMA  
COMPLETO:



646

## Defunciones



4



8

Años

50



Años

96

RANGO DE  
EDAD:

FACTORES DE RIESGO:



9



7



6



5



1



1

ESQUEMA DE VACUNACIÓN:

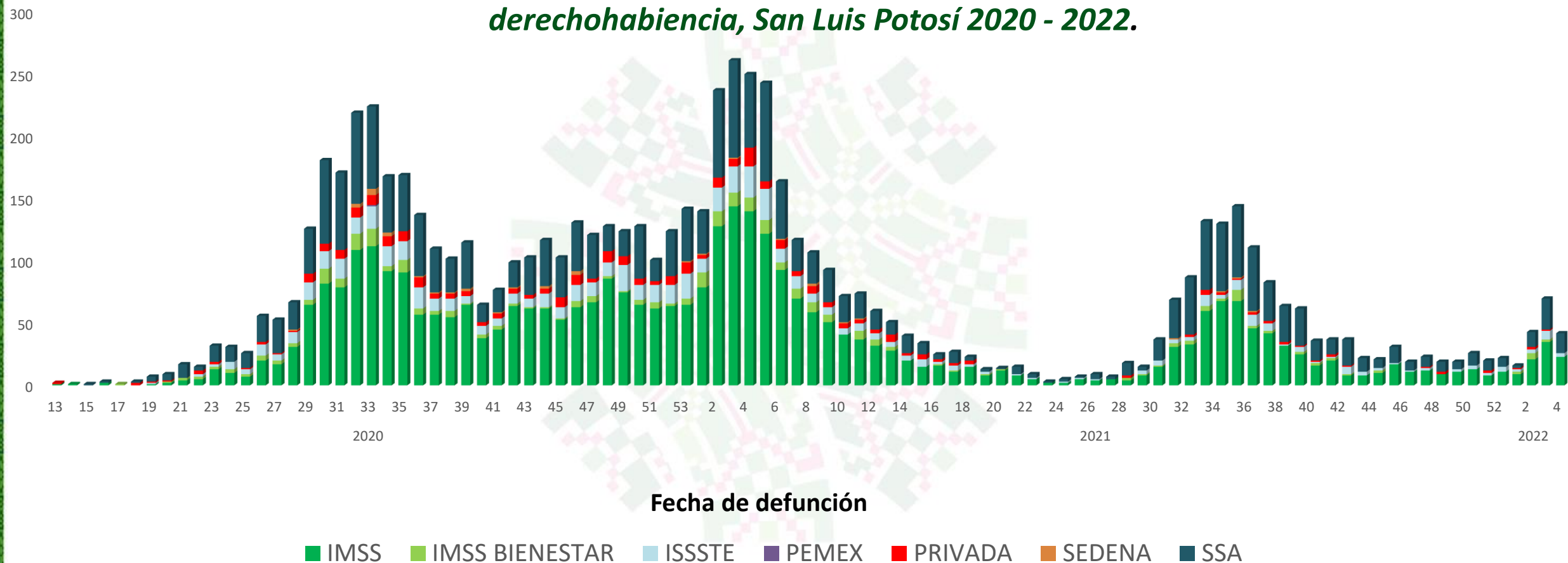
Sin Vacuna	Incompleto < 15 días	Incompleto > 15 días	Completo
10	0	0	2

*San Luis Potosí (5), Soledad de Graciano Sánchez (3), Cerritos (1), Tamazunchale (1), Mexquitic de Carmona (1) San Vicente Tancuayalab (1).*



# COVID-19, Situación Epidemiológica Estatal (Actualizada al 02 de febrero a las 9:00 hrs.)

*Defunciones confirmadas por semana de ocurrencia e Institución de derechohabencia, San Luis Potosí 2020 - 2022.*





## COVID-19, Situación Epidemiológica Estatal (Actualizada al 02 de febrero a las 9:00 hrs.)

### **Casos Estudiados entre el *personal de salud* y por institución laboral** **Todo el Sector, San Luis Potosí 2020 - 2022.**

Institución	Casos confirmados	Descartados	En Estudio	Total	Defunciones
IMSS Ordinario	3,893	4,205	37	8,135	27
IMSS Bienestar	598	625	31	1,254	-
ISSSTE	667	1,111	13	1,791	11
SEDENA	18	14	0	32	-
Servicios de Salud	3,304	9,481	96	12,881	11
Cruz Roja	7	1	0	8	1
Privados	1,601	1,380	55	3,036	30
PEMEX	4	11	0	15	-
Fiscalía Gral. República	9	0	0	9	-
H. Ayuntamientos	78	0	0	78	-
Total	10,179	16,828	232	27,239	80

**4,226 (41.51 %) de riesgo ocupacional. \*\*20 defunciones sin riesgo de exposición ocupacional (25.0%)**

**Reporte diario**





## COVID-19, Situación Epidemiológica Estatal (Actualizada al 02 de febrero a las 9:00 hrs.)

### *Casos estudiados en el personal de seguridad, San Luis Potosí 2021.*

Institución	Casos confirmados	Descartados	En estudio	Total	Defunciones
<b>SEDENA (Militares, Guardia Nacional)</b>	<b>129</b>	<b>82</b>	<b>-</b>	<b>211</b>	<b>3</b>
<b>Fiscalía General del Estado</b>	<b>128</b>	<b>899</b>	<b>-</b>	<b>1,027</b>	<b>1</b>
<b>SEGURIDAD PÚBLICA:</b>					
<b><i>Policía Estatal</i></b>	<b>125</b>	<b>46</b>	<b>-</b>	<b>171</b>	<b>4</b>
<b><i>Tecnologías (C4 y C5)</i></b>	<b>19</b>	<b>500</b>	<b>-</b>	<b>519</b>	<b>1</b>
<b><i>Penales</i></b>	<b>76</b>	<b>91</b>	<b>-</b>	<b>167</b>	<b>2</b>
<b><i>Privados de Libertad</i></b>	<b>162</b>	<b>108</b>	<b>-</b>	<b>270</b>	<b>3</b>
<b>Policía Municipal</b>	<b>360</b>	<b>124</b>	<b>-</b>	<b>484</b>	<b>1</b>
<b>Seguridad Privada</b>	<b>213</b>	<b>-</b>	<b>-</b>	<b>213</b>	<b>7</b>
<b>Total</b>	<b>1,212</b>	<b>1,850</b>	<b>-</b>	<b>3,062</b>	<b>22</b>



UNIDAD	HOSPITALIZADOS			TOTAL
	ESTABLE	GRAVE	INTUBADOS	
HOSPITAL GENERAL DE SOLEDAD	1	34	12	47
IMSS ORDINARIO	48	90	10	148
IMSS BIENESTAR	8	5	0	13
ISSSTE	4	13	6	23
SSSLP	20	19	2	41
PRIVADOS	14	15	8	37
SEDENA	5	0	0	5
<b>TOTAL</b>	<b>100</b>	<b>176</b>	<b>38</b>	<b>314</b>



UNIDAD	HOSPITALIZADOS			TOTAL
	POSITIVOS	NEGATIVOS	PENDIENTES	
HOSPITAL GENERAL DE SOLEDAD	34	2	11	47
IMSS ORDINARIO	75	18	55	148
IMSS BIENESTAR	7	1	5	13
ISSSTE	18	0	5	23
SSSLP	34	3	4	41
PRIVADOS	31	0	6	37
SEDENA	5	0	0	5
<b>TOTAL</b>	<b>204</b>	<b>24</b>	<b>86</b>	<b>314</b>





## COVID-19, Hospitales Mixtos Actualizada al 03 de febrero de 2022, 07:00 hrs.)

UNIDAD	COVID						NO COVID					
	PACIENTE SIN VENTILADOR			PACIENTE CON VENTILADOR			HOSPITALIZACIÓN			UCI		
	Ocupadas	Disponibles	% Ocupación	Ocupadas	Disponibles	% Ocupación	Ocupadas	Disponibles	% Ocupación	Ocupadas	Disponibles	% Ocupación
HOSPITAL GENERAL DE SOLEDAD	35	25	58%	12	18	40%	---	---	---	---	---	---
IMSS ORDINARIO	138	55	72%	10	52	16%	403	154	72%	15	8	65%
IMSS BIENESTAR	13	49	21%	0	7	0%	93	42	69%	0	0	0%
ISSSTE	17	19	47%	6	5	55%	36	62	37%	2	2	50%
SSSLP	39	41	49%	2	16	11%	377	63	86%	14	7	67%
PRIVADOS	29	13	69%	8	9	47%	163	59	73%	11	10	52%
SEDENA	5	0	100%	0	5	0%	7	9	44%	0	0	0%
Total	276	202	58%	38	112	25%	1,079	389	74%	42	27	61%

Fuente: Informe de Hospitales Atención Médica



**POTOSI**  
PARA LOS POTOSINOS  
GOBIERNO DEL ESTADO 2021-2027

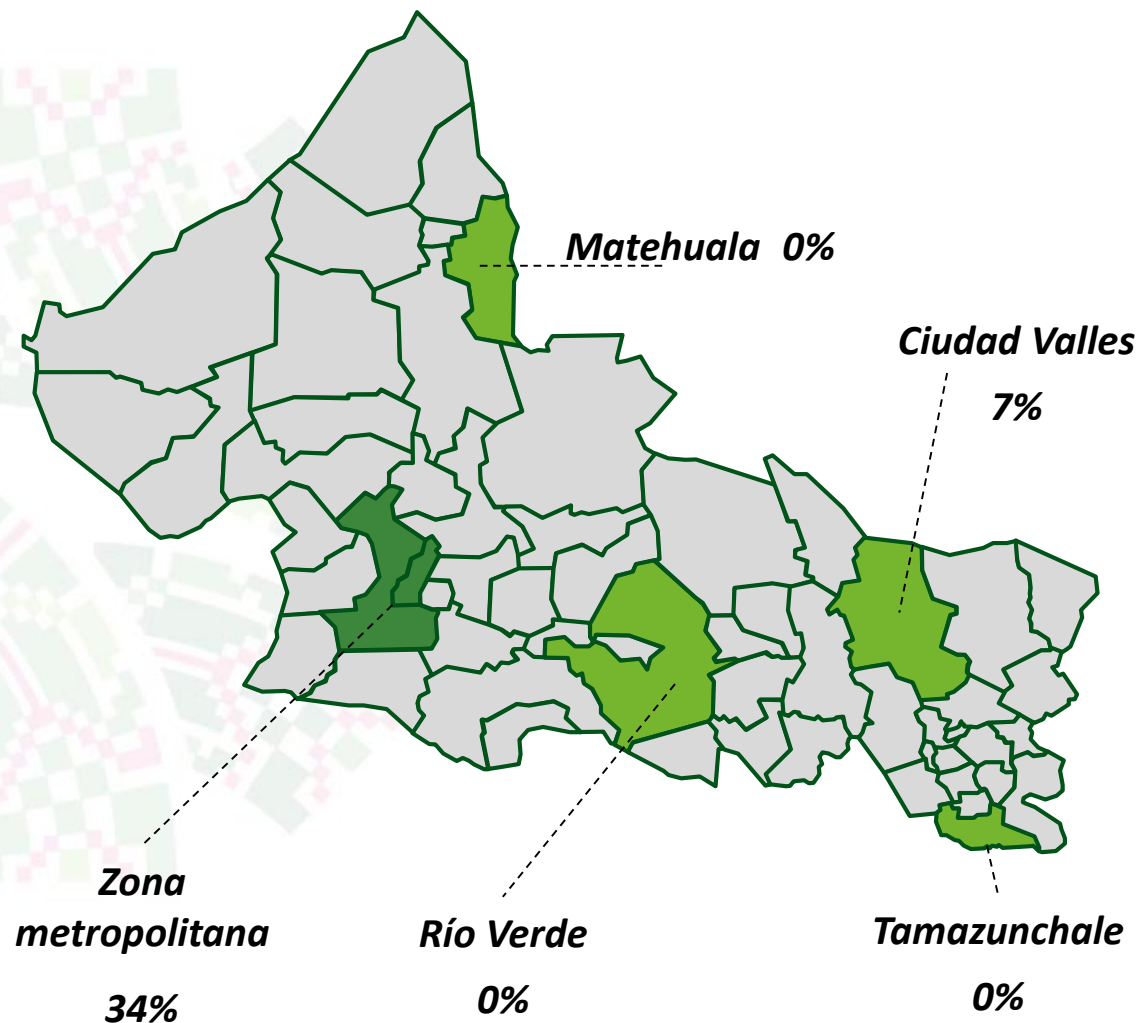
**SALUD**  
SERVICIOS DE SALUD

## COVID-19, Ocupación Hospitalaria con ventilador Actualizada al 03 de febrero de 2022, 7:00 hrs.)

BAJO	MEDIO	ALTO
0%-20%	21%-64%	65%-100%

### OCUPACIÓN DE CAMAS CON VENTILADOR:

**25%**





**POTOSÍ**  
PARA LOS POTOSINOS  
GOBIERNO DEL ESTADO 2021-2027

**SALUD**  
SERVICIOS DE SALUD



*Durante el embarazo, el riesgo de enfermedad grave*  
**y muerte por COVID-19 es mayor**



# Vacúnate

**No esperes al final de tu embarazo.**

Requisitos: Tener 18 años o más  
y contar con más de 9 semanas de embarazo.

Asiste a tus citas  
programadas de  
**control de embarazo.**

Ante la presencia de cualquier síntoma,  
acude a una atención médica oportuna.  
**¡NO TE AUTOMEDIQUES!**

Si recibes visitas, recuerda  
**usar siempre cubrebocas**  
y mantener una **sana distancia.**

**Sigue todas las medidas preventivas que ya conoces:**







**POTOSÍ**  
PARA LOS POTOSINOS  
GOBIERNO DEL ESTADO 2021-2027

**SALUD**  
SERVICIOS DE SALUD



El personal de  
salud te pide que:  
**No caigas en  
exceso de  
confianza.**





**POTOSÍ**  
PARA LOS POTOSINOS  
GOBIERNO DEL ESTADO 2021-2027

**SALUD**  
SERVICIOS DE SALUD

# Comité Estatal para la Seguridad en Salud

**San Luis Potosí, S. L. P., a 03 de febrero de 2022.**